



Instituto
Campechano

RECTORÍA

OFICIO: RIC/005/2021.

Asunto: Cuarto trimestre
art.39 PEF e ITSO

San Francisco de Campeche, Cam., a 5 enero de 2021.

C. DRA. CARMEN RODRIGUEZ ARMENTA
DIRECTORA GENERAL DE EDUCACIÓN
SUPERIOR UNIVERSITARIA E INTERCULTURAL.
PRESENTE.

Derivado del Convenio Marco de Colaboración para la Operación y Apoyo Solidario, y del Convenio de Ejecución del 2020, del Programa U006; tengo a bien anexar los formatos que indica el artículo 39 del PEF, correspondientes al cuarto trimestre de 2020.


- I. Los programas a los que se destinen los recursos y el cumplimiento de las metas correspondientes;
- II. El costo de nómina del personal docente, no docente, administrativo y manual, identificando las distintas categorías y los tabuladores de remuneraciones por puesto, responsabilidad laboral y su lugar de ubicación;
- III. Desglose del gasto corriente destinado a su operación;
- IV. Los estados de situación financiera, analítico, así como el de origen y aplicación de recursos públicos federales, y
- V. La Información sobre matrícula de inicio y fin de cada ciclo escolar


Asimismo, el registro del cuarto trimestre del mismo año; de los Informes Trimestrales del Subsidio Ordinario (ITSO).

Agradeciendo la atención al presente, le envié un saludo cordial.

ATENTAMENTE

"UN PASADO DE GLORIA Y UN PRESENTE DE LUSTRO"


L.A.E. GERARDO MONTERO PÉREZ
RECTOR



C.c.p. Dr. Luciano Concheiro Bórquez. - Subsecretario de Educación Superior.
C.c.p. Director de Subsidio a Universidades
C.c.p. C.P. Manuel Solís Denegri. - Director General de Finanzas
C.c.p. Ing. Abdler Roberto Cetina León. - Director General de Planeación y Calidad.
C.c.p. L.A.E. Helga I. Cruz Segovía. - Directora del OIC
C.c.p. Archivo.



Calle 10 # 357 entre 63 y 65 Col. Centro CP. 24000
San Francisco de Campeche, Campeche, México.
Tel. 01 (981) 81 129 75

**HOJA DE TRABAJO DE
INSTITUTO CAMPECHANO**

REGISTRO SEMIAUTOMÁTICO DE LOS RECURSOS FEDERALES AUTORIZADOS A LA UNIVERSIDAD A MILES DE PESOS DEL EJERCICIO 2020.

MES	RECURSOS OTORGADOS A LA UNIVERSIDAD DEL 1 DE ENERO AL 31 DE DICIEMBRE DEL 2020, POR SEP - DGESU - DSU.				MES
	SUBSIDIOS FEDERALES PARA ORGANISMOS DESCENTRALIZADOS ESTATALES U008	CARRERA DOCENTE U040	APYOS A CENTROS Y ORGANIZACIONES DE EDUCACIÓN U080	PROGRAMA PARA EL DESARROLLO PROFESIONAL DOCENTE (PRODEP) SZ47	
ENERO	0.00	0.00	0.00	0.00	ENERO
FEBRERO	2,954.00	0.00	0.00	0.00	FEBRERO
MARZO	1,800.00	0.00	0.00	0.00	MARZO
ABRIL	1,246.00	0.00	0.00	0.00	ABRIL
MAYO	1,200.00	0.00	0.00	0.00	MAYO
JUNIO	2,400.00	0.00	0.00	0.00	JUNIO
JULIO	1,800.00	0.00	0.00	0.00	JULIO
AGOSTO	1,200.00	0.00	0.00	0.00	AGOSTO
SEPTIEMBRE	1,200.00	0.00	0.00	0.00	SEPTIEMBRE
OCTUBRE	1,800.00	0.00	0.00	0.00	OCTUBRE
NOVIEMBRE	2,160.00	0.00	0.00	0.00	NOVIEMBRE
DICIEMBRE	175.01	0.00	0.00	0.00	DICIEMBRE
TOTAL	17,935.01	0.00	0.00	0.00	TOTAL

GRAN TOTAL A MILES DE PESOS **17,935.01**

LA IES INICIA EL REGISTRO MENSUAL DE LAS APORTACIONES FEDERALES, CANALIZADAS POR DGESU SEP, AUTORIZADAS POR EL GOBIERNO FEDERAL EJERCICIO 2020.

N° DEL PROYECTO	RECURSOS OTORGADOS DE LA DSU EN LOS PROGRAMAS AUTORIZADOS												Acumulado Trimestral
	PRIMER TRIMESTRE 2020			SEGUNDO TRIMESTRE 2020			TERCER TRIMESTRE 2020			CUARTO TRIMESTRE 2020			
	ENERO	FEBRERO	MARZO	ABRIL	MAYO	JUNIO	JULIO	AGOSTO	SEPTIEMBRE	OCTUBRE	NOVIEMBRE	DICIEMBRE	Acumulado Trimestral
U008	0.00	2,954.00	4,754.00	5,000.00	7,200.00	9,600.00	9,600.00	11,400.00	13,600.00	15,600.00	17,760.00	17,935.01	17,935.01
U040	0.00	0.00	0.00	0.00	0.00	0.00	0.00	0.00	0.00	0.00	0.00	0.00	0.00
U080	0.00	0.00	0.00	0.00	0.00	0.00	0.00	0.00	0.00	0.00	0.00	0.00	0.00
SZ47	0.00	0.00	0.00	0.00	0.00	0.00	0.00	0.00	0.00	0.00	0.00	0.00	0.00
S300	0.00	0.00	0.00	0.00	0.00	0.00	0.00	0.00	0.00	0.00	0.00	0.00	0.00
AAA	0.00	0.00	0.00	0.00	0.00	0.00	0.00	0.00	0.00	0.00	0.00	0.00	0.00
BBB	0.00	0.00	0.00	0.00	0.00	0.00	0.00	0.00	0.00	0.00	0.00	0.00	0.00
TOTAL DEL TRIMESTRE	0.00	2,954.00	4,754.00	5,000.00	7,200.00	9,600.00	9,600.00	11,400.00	13,600.00	15,600.00	17,760.00	17,935.01	17,935.01

R/M REGISTRO DE LOS RECURSOS MENSUAL A MILES DE PESOS


Número del Proyecto	Nombre del Proyecto
U008	SUBSIDIOS FEDERALES PARA ORGANISMOS DESCENTRALIZADOS ESTATALES
U040	CARRERA DOCENTE
U080	APYOS A CENTROS Y ORGANIZACIONES DE EDUCACIÓN
SZ47	PROGRAMA PARA EL DESARROLLO PROFESIONAL DOCENTE (PRODEP)
S300	PROGRAMA FORTALECIMIENTO A LA EXCELENCIA EDUCATIVA (PROPECE)
AAA	
BBB	

Nota: 'AAA' y 'BBB' = Loner si la IES es beneficiaria de otro programa extraordinario.


DESTINO DE LOS RECURSOS FEDERALES QUE RECIBEN UNIVERSIDADES E INSTITUCIONES DE EDUCACIÓN MEDIA SUPERIOR Y SUPERIOR
 En términos del artículo 30, Fracción I del Decreto de Presupuesto de Egresos de la Federación para el Ejercicio Fiscal 2020.
 Programas y cumplimiento de metas.
 La información presentada es acumulada al periodo que se reporta.
 Enero-Diciembre 2020.

Fracción I


Nombre de la Universidad	Programas PEF/2020	PRIMER TRIMESTRE DEL 2020						SEGUNDO TRIMESTRE DEL 2020			TERCER TRIMESTRE 2020			CUARTO TRIMESTRE DEL 2020			NOTA
		LOS PROGRAMAS A LOS QUE SE DESTINAN LOS RECURSOS FEDERALES (MILES DE PESOS)						LOS PROGRAMAS A LOS QUE SE DESTINAN LOS RECURSOS FEDERALES (MILES DE PESOS)			LOS PROGRAMAS A LOS QUE SE DESTINAN LOS RECURSOS FEDERALES (MILES DE PESOS)			LOS PROGRAMAS A LOS QUE SE DESTINAN LOS RECURSOS FEDERALES (MILES DE PESOS)			
		Enero	Febrero	Marzo	Abril	Mayo	Junio	Julio	Agosto	Septiembre	Octubre	Noviembre	Diciembre				
INSTITUTO CAMPECHANO	✓ ✓ ✓ SUBSIDIOS FEDERALES PARA ORGANISMOS DESCENTRALIZADOS U096	A	0.00	2,054.00	4,754.00	0.00	0.00	0.00	0.00	12,000.00	13,900.00	15,600.00	17,780.00	17,835.01			
		R/M	0.00	2,054.00	1,200.00	1,248.00	1,200.00	1,200.00	1,200.00	1,200.00	1,200.00	1,200.00	1,200.00	1,200.00	1,200.00		
	✓ ✓ ✓ CARRERA DOCENTE U040	A	0.00	0.00	0.00	0.00	0.00	0.00	0.00	0.00	0.00	0.00	0.00	0.00	0.00		
		R/M	0.00	0.00	0.00	0.00	0.00	0.00	0.00	0.00	0.00	0.00	0.00	0.00	0.00		
	✓ ✓ ✓ APOYOS A CENTROS Y ORGANIZACIONES DE EDUCACION U080	A	0.00	0.00	0.00	0.00	0.00	0.00	0.00	0.00	0.00	0.00	0.00	0.00	0.00		
		R/M	0.00	0.00	0.00	0.00	0.00	0.00	0.00	0.00	0.00	0.00	0.00	0.00	0.00		
	✓ ✓ ✓ PROGRAMA PARA EL DESARROLLO PROFESIONAL DOCENTE (PRODEP) S247	A	0.00	0.00	0.00	0.00	0.00	0.00	0.00	0.00	0.00	0.00	0.00	0.00	0.00		
		R/M	0.00	0.00	0.00	0.00	0.00	0.00	0.00	0.00	0.00	0.00	0.00	0.00	0.00		
	✓ ✓ ✓ PROGRAMA FORTALECIMIENTO A LA EXCELENCIA EDUCATIVA (PROFEXE) S300	A	0.00	0.00	0.00	0.00	0.00	0.00	0.00	0.00	0.00	0.00	0.00	0.00	0.00		
		R/M	0.00	0.00	0.00	0.00	0.00	0.00	0.00	0.00	0.00	0.00	0.00	0.00	0.00		
	✓ ✓ ✓ AAA	A	0.00	0.00	0.00	0.00	0.00	0.00	0.00	0.00	0.00	0.00	0.00	0.00	0.00		
		R/M	0.00	0.00	0.00	0.00	0.00	0.00	0.00	0.00	0.00	0.00	0.00	0.00	0.00		
✓ ✓ ✓ BBB	A	0.00	0.00	0.00	0.00	0.00	0.00	0.00	0.00	0.00	0.00	0.00	0.00	0.00			
	R/M	0.00	0.00	0.00	0.00	0.00	0.00	0.00	0.00	0.00	0.00	0.00	0.00	0.00			
SUMA DEL MES		0.00	2,054.00	1,800.00	1,248.00	1,200.00	2,400.00	0.00	0.00	0.00	0.00	0.00	0.00	0.00			
SUMAS ACUMULADAS		0.00	2,054.00	4,754.00	6,000.00	7,200.00	9,600.00	11,400.00	12,000.00	13,900.00	15,600.00	17,780.00	17,835.01				
ACUMULADO DEL TRIMESTRE				4,754.00	6,000.00	7,200.00	9,600.00	11,400.00	12,000.00	13,900.00	15,600.00	17,780.00	17,835.01	4,195.01			



 C.P. MANUEL SOLÍS DENEGRI
 DIRECTOR GENERAL DE FINANZAS



 L.T.C. MARÍA ALEJANDRA CENTURIA LEÓN
 ING. ABOGADA GENERAL DE ADMINISTRACION



 I.A. GERARDO MONTERO PÉREZ

RECURSOS FEDERALES QUE SE RECIBIERON INCLUYENDO SUBSIDIOS EXTRAORDINARIOS EN EL ARTICULO 30P200 PEF DEL PRESENTE EJERCICIO. PRESENTARSE EN LAS FRACCIONES I, II Y III. ASI MISMO EL ORGANISMO DE CONTROL INTERNO DE LA INSTITUCION, SERA EL RESPONSABLE DE INFORMAR AL C. RECTOR (A) QUE SEA CORRECTA LA INFORMACION RELATIVA AL DESARROLLO DE ESTE PROGRAMA DE LOS FONDOS DE LOS RECURSOS ASIGNADOS PEF EN EL PRESENTE EJERCICIO

A. "Acumulado"
 R/M = Recursos Federales Mensuales (Subsidios Ordinarios y Extraordinarios 2020)

DESTINO DE LOS RECURSOS FEDERALES QUE RECIBEN UNIVERSIDADES E INSTITUCIONES DE EDUCACIÓN MEDIA SUPERIOR Y SUPERIOR
 En términos del artículo 39, fracción III, del Decreto de Presupuesto de Egresos de la Federación para el Ejercicio Fiscal 2020
 Desglose del gasto corriente de operación
 La información presentada es acumulada al periodo que se reporta
 Octubre-diciembre 2020

Universidad / Institución	Programa	Fracción III											
		Materiales y Suministros			Servicios Generales			Otros			ACUMULADO A DICIEMBRE 2020		
		OCTUBRE	NOVIEMBRE	DICIEMBRE	OCTUBRE	NOVIEMBRE	DICIEMBRE	OCTUBRE	NOVIEMBRE	DICIEMBRE	Enero-Octubre	Enero-Nov.	Enero-Diciembre
INSTITUTO CAMPECANO	SUBSIDIOS FEDERALES PARA ORGANISMOS DESCENTRALIZADOS ESTATALES U008	770.11	0.00	2,089.71	2,877.12	1,011.07	4,954.40	0.00	0.00	0.00	9,878.01	10,860.08	17,934.19
✓	CARRERA DOCENTE U040							0.00	0.00	0.00	0.00	0.00	0.00
✓	APOYOS A CENTROS Y ORGANIZACIONES DE EDUCACIÓN U080							0.00	0.00	0.00	0.00	0.00	0.00
✓	PROGRAMA PARA EL DESARROLLO PROFESIONAL DOCENTE (PRODEP) S247							0.00	0.00	0.00	0.00	0.00	0.00
✓	PROGRAMA FORTALECIMIENTO A LA EXCELENCIA EDUCATIVA (PROFEJE) S300							0.00	0.00	0.00	0.00	0.00	0.00
✓	AAA							0.00	0.00	0.00	0.00	0.00	0.00
✓	BBB							0.00	0.00	0.00	0.00	0.00	0.00
SUMA DEL MES		770.11	0.00	2,089.71	2,877.12	1,011.07	4,954.40	0.00	0.00	0.00	9,878.01	10,860.08	17,934.19
SUMAS ACUMULADAS		770.11	770.11	2,859.82	5,556.94	6,548.02	11,502.41	11,502.41	11,502.41	11,502.41	3,447.23	4,458.30	11,502.41
ACUMULADO DEL TRIMESTRE				2,859.82	8,642.59	0.00	0.00	0.00	0.00	0.00			11,502.41

C. P. MANUEL SÁIZ DE NEGRI
 DIRECTOR GENERAL DE FINANZAS

LIC. MARIA ELIZABETH FUENTES CASTILLO
 DIRECTORA GENERAL DE ADMINISTRACION

ING. ADRIAN MARTIN CORTINA LEÓN
 DIRECTOR GENERAL DE PLANEACION Y CALIDAD

L.A.E. HELGA IBARRA GARCIA SEGONIA
 DIRECTORA DEL ORGANO INTERNO DE CONTROL

L.A.E. GERARDO MONTERO PÉREZ
 RECTOR

Cálculo de porcentajes											
11,502.41											
25%											
2,859.82											
Materiales y Suministros											
0.00	2,089.71	2,677.12	1,011.07	4,954.40	0.00	0.00	0.00	0.00	0.00	0.00	0.00
27%	73%	31%	12%	57%	0%	0%	0%	0%	0%	0%	0%
Otubre											
Noviembre											
Diciembre											
Enero											
Febrero											
Marzo											
Abril											
Mayo											
Junio											
Julio											
Agosto											
Septiembre											
Octubre											
Noviembre											
Diciembre											
Otros											

APARTADO "ÚNICO" DEL ANEXO DE EJECUCIÓN QUE FORMA PARTE INTEGRANTE DEL CONVENIO DE APOYO FINANCIERO 2020

MONTO TOTAL ANUAL DEL SUBSIDIO ORDINARIO, MDP	%	FRACCIÓN
17,934.19	100.00%	III
17,934.19	100.00%	I

GASTOS	TRIMESTRE			SUMA
	PRIMERO	SEGUNDO	TERCERO	
1,949.86	1,781.82	2,700.10	11,502.41	17,934.19
1,949.86	1,781.82	2,700.10	11,502.41	17,934.19

COMPROBACIÓN TRIMESTRAL

FRACCIONES	
+	I 4,135.01
-	III 11,502.41
=	-7,367.40

COMPROBACIÓN ANUAL

Ingreso total (Hoja trabajo)	17,935.01
Gasto total de los trimestres	17,934.19
DIFERENCIA	0.82



INSTITUTO CAMPECHANO

al 31 de diciembre de 2020

(Miles de pesos)

ESTADO DE ACTIVIDADES

INGRESOS	DICIEMBRE		ACUMULADO	
			ENE. A DIC. 2020	
RECURSOS FEDERALES	4,135.01	100.00%	17,935.01	100.00%
RECURSOS PROPIOS		0.00%		0.00%
OTROS		0.00%		0.00%
TOTAL DE INGRESOS	4,135.01	100.00%	17,935.01	100.00%
EGRESOS				
PLANTILLA	0.00	0.00%	0.00	0.00%
MATERIALES SUMINISTROS	2,859.82	24.86%	4,825.21	26.91%
GASTOS GENERALES	8,642.59	75.14%	13,108.98	73.09%
OTROS	0.00	0.00%	0.00	0.00%
TOTAL DE EGRESOS	11,502.41	100.00%	17,934.19	100.00%
UTILIDAD O PÉRDIDA	-7,367.40	-178.17%	0.82	0.00%

C.P. MANUEL SOLÍS DENEGRI
DIRECTOR GENERAL DE FINANZAS

L.A.E. GERARDO MONTERO PÉREZ
RECTOR

NOTA:

La información presentada en este formato, no exime la entrega del informe financiero trimestral

DESTINO DE LOS RECURSOS FEDERALES QUE RECIBEN UNIVERSIDADES E INSTITUCIONES DE EDUCACIÓN MEDIA SUPERIOR Y SUPERIOR

En términos del artículo 39, fracción V, del Decreto de Presupuesto de Egresos de la Federación para el Ejercicio Fiscal 2020

Información desagregada sobre matrícula

La información presentada es acumulada al periodo que se reporta
 Octubre-diciembre 2020

Universidad / Institución	# REF
---------------------------	-------

CONSOLIDADO				
Nivel Educativo	Número de Alumnos			Total
	Primer Ingreso	Reingreso	Total	
Medio Superior	322	524	846	
Técnico Superior Universitario	0	0	0	
Licenciatura	400	751	1151	
Especialidad	0	0	0	
Maestría	11	0	11	
Doctorado	14	0	14	
Otros	0	0	0	
.			0	
.			0	
.			0	
.			0	
TOTAL	747	1275	2022	

Nivel Educativo	Escuela/Facultad/Centro	Municipio	Programa/Carrera	Número de Alumnos			Tipo de Servicio o Subsistema
				Primer Ingreso	Reingreso	Total	
MEDIO SUPERIOR	PREPARATORIA MATUTINA	CAMPECHE	BACHILLERATO	160	298	458	
MEDIO SUPERIOR	PREPARATORIA VESPERTINA	CAMPECHE	BACHILLERATO	162	226	388	
SUPERIOR	NORMAL PREESCOLAR	CAMPECHE	LICENCIATURA	23	51	74	
SUPERIOR	NORMAL PRIMARIA	CAMPECHE	LICENCIATURA	21	56	77	
SUPERIOR	NORMAL SUPERIOR	CAMPECHE	LICENCIATURA	45	45	90	
SUPERIOR	TURISMO	CAMPECHE	LICENCIATURA	54	83	137	
SUPERIOR	CIENCIAS DE LA COMUNICACION	CAMPECHE	LICENCIATURA	34	63	97	
SUPERIOR	TRABAJO SOCIAL	CAMPECHE	LICENCIATURA	39	89	128	

SUPERIOR	TRABAJO SOCIAL MOD. HECELCHAKÁN	HECELCHAKÁN	LICENCIATURA	23	58	81
SUPERIOR	TRABAJO SOCIAL MOD. ABIERTA	CAMPECHE	LICENCIATURA	14	16	30
SUPERIOR	EDUCACION ARTISTICA	CAMPECHE	LICENCIATURA	32	72	104
SUPERIOR	MERCADOTECNIA	CAMPECHE	LICENCIATURA	29	46	75
SUPERIOR	MERCADOTECNIA HECELCHAKÁN	CAMPECHE	LICENCIATURA	0	6	6
SUPERIOR	GASTRONOMIA	CAMPECHE	LICENCIATURA	62	131	193
SUPERIOR	ARTES VISUALES	CAMPECHE	LICENCIATURA	24	35	59
MAESTRÍA	POSGRADO E INVESTIGACIÓN	CAMPECHE	MAESTRÍA	11	0	11
DOCTORADO	POSGRADO E INVESTIGACIÓN	CAMPECHE	DOCTORADO	14	0	14
TOTAL				747	1,275	2,022

Nota: La información de inicio y fin de ciclo escolar podrá ser presentada en este formato, sin eximir a la Institución de la entrega sobre la matrícula Auditada (el formato está preparado para agregar las filas que sean necesarias).



Cuenta Pública 2020
 Instituto Campechano
 Estado de Actividades
 Del 1 de Enero al 31 de Diciembre de 2020 y 2019
 (Posos)



Concepto	2020	2019
INGRESOS Y OTROS BENEFICIOS		
Ingresos de la Gestión		
Impuestos	20,411,305	24,335,329
Cuotas y Aportaciones de Seguridad Social	0	0
Contribuciones de Mejoras	0	0
Derechos	0	0
Productos	0	0
Aprovechamientos	14,584	77,856
Ingresos por Venta de Bienes y Prestación de Servicios	0	0
	20,396,721	24,257,472
Participaciones, Aportaciones, Convenios, Incentivos Derivados de la Colaboración Fiscal, Fondos Distintos de Aportaciones, Transferencias, Asignaciones, Subsidios y Subvenciones, y Pensiones y Jubilaciones	174,421,839	154,421,852
Participaciones, Aportaciones, Convenios, Incentivos Derivados de la Colaboración Fiscal, Fondos Distintos de Aportaciones	0	0
Transferencias, Asignaciones, Subsidios y Subvenciones, y Pensiones y Jubilaciones	174,421,839	154,421,852
Otros Ingresos y Beneficios		
Ingresos Financieros	0	0
Incremento por Variación de Inventarios	0	0
Disminución del Exceso de Estimaciones por Pérdida o Deterioro u Obsolescencia	0	0
Disminución del Exceso de Provisiones	0	0
Otros Ingresos y Beneficios Varios	0	0
	0	0
Total de Ingresos y Otros Beneficios	194,833,143	178,757,180
GASTOS Y OTRAS PÉRDIDAS		
Gastos de Funcionamiento		
Servicios Personales	184,102,310	183,188,553
Materiales y Suministros	152,444,989	148,970,257
Servicios Generales	8,132,091	12,090,310
	23,525,230	22,127,985
Transferencias, Asignaciones, Subsidios y Otras Ayudas	282,004	808,793
Transferencias Internas y Asignaciones al Sector Público	0	0
Transferencias al Resto del Sector Público	0	0
Subsidios y Subvenciones	0	0
Ayudas Sociales	0	0
Pensionamientos y Jubilaciones	282,004	808,793
Transferencias a Fideicomisos, Mandatos y Contratos Análogos	0	0
Transferencias a la Seguridad Social	0	0
Donativos	0	0
Transferencias al Exterior	0	0
Participaciones y Aportaciones	12,365,924	0
Participaciones	0	0
Aportaciones	0	0
Convenios	0	0
	12,365,924	0
Intereses, Comisiones y Otros Gastos de la Deuda Pública	0	0
Intereses de la Deuda Pública	0	0
Comisiones de la Deuda Pública	0	0
Gastos de la Deuda Pública	0	0
Costo por Coberturas	0	0
Apoyos Financieros	0	0
Otros Gastos y Pérdidas Extraordinarias	1,182,417	1,560,486
Estimaciones, Depreciaciones, Deterioros, Obsolescencia y Provisiones	1,182,417	1,560,486
Disminución de Inventarios	0	0
Aumento por Insuficiencia de Estimaciones por Pérdida o Deterioro y Aumento por Insuficiencia de Provisiones	0	0
Otros Gastos	0	0
Inversión Pública	0	0
Inversión Pública no Capitalizable	0	0
	0	0
Total de Gastos y Otras Pérdidas	197,932,655	185,557,832
Resultados del Ejercicio (Ahorro/Desahorro)	-3,099,512	-6,800,652

Bajo protesta de decir verdad declaramos que los Estados Financieros y sus Notas son razonablemente correctos y responsabilidad del emisor

Autorizó

L.A.E. Garardo Montero Pérez
 Rector

Revisó

C.P. Manuel Solís Denegri
 Director General Interino de Finanzas

Elaboró

L.C. Soledad Gallegos Puga Ku
 Directora Interina de Contabilidad



Cuenta Pública 2020
Instituto Campechano
Estado de Situación Financiera
Al 31 de Diciembre de 2020 y 2019
(Pesos)



CONCEPTO		Año		CONCEPTO		Año	
		2020				2019	
ACTIVO	PASIVO						
Activo Circulante	Activo Circulante						
Efectivo y Equivalentes	Cuentas por Pagar a Corto Plazo	9,958,903	10,716,525	8,183,683	7,447,725		
Derechos a Recibir Efectivo o Equivalentes	Documentos por Pagar a Corto Plazo	327,809	392,403	0	0		
Derechos a Recibir Bienes o Servicios	Porción a Corto Plazo de la Deuda Pública a Largo Plazo	375,918	43,680	0	0		
Inventarios	Títulos y Valores a Corto Plazo	716,256	716,256	0	0		
Almacenes	Pasivos Diferidos a Corto Plazo	0	0	0	0		
Estimación por Pérdida o Deterioro de Activos Circulantes	Fondos y Bienes de Terceros en Garantía y/o Administración a Corto Plazo	0	0	1,060	1,060		
Otros Activos Circulantes	Provisiones a Corto Plazo	75,625	75,625	0	0		
Total de Activos Circulantes	Total de Pasivos Circulantes	11,454,511	11,943,489	8,183,683	8,512,364		7,616,374
Activo No Circulante	Activo No Circulante						
Inversiones Financieras a Largo Plazo	Cuentas por Pagar a Largo Plazo	0	0	0	0		
Derechos a Recibir Efectivo o Equivalentes a Largo Plazo	Documentos por Pagar a Largo Plazo	0	12,331	0	0		
Bienes Inmuebles, Infraestructura y Construcciones en Proceso	Deuda Pública a Largo Plazo	0	0	0	0		
Bienes Muebles	Pasivos Diferidos a Largo Plazo	22,732,985	22,629,379	0	0		
Activos Intangibles	Fondos y Bienes de Terceros en Garantía y/o en Administración a Largo Plazo	0	0	0	0		
Depreciación, Deterioro y Amortización Acumulada de Bienes	Provisiones a Largo Plazo	-19,820,831	-18,701,704	0	0		
Activos Diferidos	Total de Pasivos No Circulantes	0	0	39,804,234	38,202,653		
Estimación por Pérdida o Deterioro de Activos no Circulantes	Total del Pasivo	36,285	36,285	39,804,234	38,202,653		45,819,027
Otros Activos no Circulantes	HACIENDA PÚBLICA/ PATRIMONIO	2,948,589	3,976,292	48,416,598	45,819,027		
Total de Activos No Circulantes	Hacienda Pública/Patrimonio Contribuido	14,403,099	15,919,780	28,675,627	28,675,627		
Total del Activo	Aportaciones			15,562,601	15,562,601		
	Donaciones de Capital			13,113,026	13,113,026		
	Actualización de la Hacienda Pública / Patrimonio			0	0		
	Hacienda Pública/Patrimonio Generado			-62,689,126	-68,574,873		
	Resultados del Ejercicio (Ahorro / Desahorro)			-3,099,512	-6,800,652		
	Resultados de Ejercicios Anteriores			-50,107,413	-43,306,762		
	Resvalos			0	0		
	Reservas			0	0		
	Rectificaciones de Resultados de Ejercicios Anteriores			-9,482,201	-8,467,460		
	Exceso o Insuficiencia en la Actualización de la Hacienda Pública/Patrimonio			0	0		
	Resultado por Posición Monetaria			0	0		
	Resultado por Tenencia de Activos no Monetarios			0	0		
	Total Hacienda Pública/ Patrimonio			-34,013,499	-29,899,246		
	Total del Pasivo y Hacienda Pública / Patrimonio			14,403,099	15,919,780		

Bajo protesta de decir verdad declaramos que los Estados Financieros y sus Notas son razonablemente correctos y responsabilidad del emisor

Revisó

L.E. Gerardo Montero Pérez
Rector

L.E. Gerardo Solís Denegri
Director General Interino de Finanzas

L.E. Gerardo Puga Ku
Director Interino de Contabilidad



Cuenta Pública 2020
Instituto Campechano
Estado Analítico del Activo
Del 1 de Enero al 31 de Diciembre de 2020
(Pesos)



Concepto	Saldo Inicial 1	Cargos del Periodo 2	Abonos del Periodo 3	Saldo Final 4 = (1+2-3)	Variación del Periodo (4-1)
ACTIVO					
Activo Circulante	11,943,489	454,654,571	455,143,549	11,454,511	-488,978
Efectivo y Equivalentes	10,715,525	257,873,133	258,629,755	9,956,903	-756,622
Derechos a Recibir Efectivo o Equivalentes	392,403	196,116,880	196,181,475	327,809	-64,594
Derechos a Recibir Bienes o Servicios	43,680	664,558	332,320	375,918	332,238
Inventarios	716,256	0	0	716,256	0
Almacenes	0	0	0	0	0
Estimación por Pérdida o Deterioro de Activos Circulantes	0	0	0	0	0
Otros Activos Circulantes	75,625	0	0	75,625	0
Activo No Circulante	3,976,292	231,016	1,258,719	2,948,589	-1,027,703
Inversiones Financieras a Largo Plazo	0	0	0	0	0
Derechos a Recibir Efectivo o Equivalentes a Largo Plazo	12,331	532	12,863	0	-12,331
Bienes Inmuebles, Infraestructura y Construcciones en Proceso	0	0	0	0	0
Bienes Muebles	22,629,379	167,045	63,439	22,732,985	103,605
Activos Intangibles	0	0	0	0	0
Depreciación, Deterioro y Amortización Acumulada de Bienes	-18,701,704	63,439	1,182,417	-19,820,681	-1,118,977
Activos Diferidos	0	0	0	0	0
Estimación por Pérdida o Deterioro de Activos no Circulantes	0	0	0	0	0
Otros Activos no Circulantes	36,285	0	0	36,285	0
TOTAL DEL ACTIVO	15,919,780	454,885,587	456,402,268	14,403,099	-1,516,681

Bajo protesta de decir verdad declaramos que los Estados Financieros y sus Notas son razonablemente correctos y responsabilidad del emisor

Autorizó

Gerardo Montero Pérez
 Rector

L.A.E. Gerardo Montero Pérez

Elaboró

L.C. Sonia Susadalupe Puga Ku
 Directora Interina de Contabilidad

Revisó

C.P. Manuel Solís Denegri
 Director General Interino de Finanzas



Cuenta Pública 2020
Instituto Campechano
Estado de Flujos de Efectivo
Del 1 de Enero al 31 de Diciembre de 2020 y 2019
(Pesos)



Concepto	2020	2019
Flujos de Efectivo de las Actividades de Operación		
Origen		
Impuestos	194,833,143	178,757,180
Cuotas y Aportaciones de Seguridad Social	0	0
Contribuciones de mejoras	0	0
Derechos	0	0
Productos	0	0
Aprovechamientos	14,584	77,856
Ingresos por Venta de Bienes y Prestación de Servicios	0	0
Participaciones, Aportaciones, Convenios, Incentivos Derivados de la Colaboración Fiscal y Fondos Distintos de Aportaciones	20,396,721	24,257,472
Transferencias, Asignaciones, Subsidios y Subvenciones, y Pensiones y Jubilaciones	0	0
Otros Orígenes de Operación	174,421,839	154,421,852
	0	0
Aplicación		
Servicios Personales	195,422,720	192,462,150
Materiales y Suministros	150,435,218	147,073,817
Servicios Generales	8,124,241	12,084,310
Transferencias Internas y Asignaciones al Sector Público	22,882,645	21,584,823
Transferencias al resto del Sector Público	0	0
Subsidios y Subvenciones	0	0
Ayudas Sociales	0	0
Pensiones y Jubilaciones	282,004	808,793
Transferencias a Fideicomisos, Mandatos y Contratos Análogos	0	0
Transferencias a la Seguridad Social	0	0
Donativos	0	0
Transferencias al Exterior	0	0
Participaciones	0	0
Aportaciones	0	0
Convenios	0	0
Otras Aplicaciones de Operación	12,365,924	0
	1,332,688	10,910,407
Flujos Netos de Efectivo por Actividades de Operación	-589,577	-13,704,969
Flujos de Efectivo de las Actividades de Inversión		
Origen		
Bienes Inmuebles, Infraestructura y Construcciones en Proceso	0	0
Bienes Muebles	0	0
Otros Orígenes de Inversión	0	0
	0	0
Aplicación		
Bienes Inmuebles, Infraestructura y Construcciones en Proceso	167,045	266,005
Bienes Muebles	0	0
Otras Aplicaciones de Inversión	167,045	266,005
	0	0
Flujos Netos de Efectivo por Actividades de Inversión	-167,045	-266,005
Flujo de Efectivo de las Actividades de Financiamiento		
Origen		
Endeudamiento Neto	0	0
Interno	0	0
Externo	0	0
Otros Orígenes de Financiamiento	0	0
	0	0
Aplicación		
Servicios de la Deuda	0	0
Interno	0	0
Externo	0	0
Otras Aplicaciones de Financiamiento	0	0
	0	0
Flujos netos de Efectivo por Actividades de Financiamiento	0	0
Incremento/Disminución Neta en el Efectivo y Equivalentes al Efectivo	-756,622	-13,970,975
Efectivo y Equivalentes al Efectivo al inicio del Ejercicio	10,715,525	24,686,500
Efectivo y Equivalentes al Efectivo al final del Ejercicio	9,958,903	10,715,525

Bajo protesta de decir verdad declaramos que los Estados Financieros y sus Notas son razonablemente correctos y responsabilidad del emisor

L.A.E. Gerardo Montero Pérez
Rector

C.P. Manuel Solís Denegri
Director General Interino de Finanzas

L. Piedad Guadalupe Puga Ku
Directora Interina de Contabilidad



Instituto Campechano
Estado de Origen y Aplicación de Recursos
Del 01 de enero al 31 de diciembre de 2020




ORIGEN DE LOS RECURSOS

PRODUCTOS	\$14,583.50
INGRESOS POR VENTA DE BIENES Y PRESTACIÓN DE	\$20,396,721.23
TRANSFERENCIAS, ASIGNACIONES, SUBSIDIOS Y	
Disminuciones del Activo	\$174,421,838.60
Incrementos del Pasivo	\$216,474,216.91
Incrementos del Patrimonio	\$279,273,867.13
TOTAL ORIGEN	-\$36,699,897.81
	\$653,881,329.56


APLICACIÓN DE LOS RECURSOS

SERVICIOS PERSONALES	\$152,444,989.29
MATERIALES Y SUMINISTROS	\$8,132,091.18
SERVICIOS GENERALES	\$23,525,229.80
AYUDAS SOCIALES	\$282,004.20
CONVENIOS	\$12,365,924.25
ESTIMACIONES, DEPRECIACIONES, DETERIOROS,	\$1,182,416.75
Incrementos del Activo	\$220,918,412.76
Disminuciones del Pasivo	\$230,857,268.73
Disminuciones del Patrimonio	-\$5,785,910.79
EXISTENCIA EN EFECTIVO Y EQUIVALENTES AL	\$9,958,903.39
TOTAL APLICACIÓN	\$653,881,329.56

Autorizó


L.A.E. Gerardo Montero Pérez
Rector

Revisó


C.P. Manuel Solís Denegri
Director General Interino de Finanzas

Elaboró


L.C. Sonia Guadalupe Puga Ku
Directora Interina de Contabilidad